

## Serie 42 RV

Cajas estancas de superficie y de empotrar para emergencia



Gama de cajas estancas para maniobras de emergencias con 13 versiones disponibles para los distintos dispositivos de alarma.

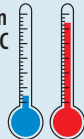
Alto grado de protección IP55 tanto para las versiones de superficie como para las de empotrar.

- Color rojo RAL 3000 o gris 7035;
- Accesorios con LED verde para señalización del correcto estado del circuito de emergencia;
- Numerosas posibilidades de configuración;
- Versiones con materiales libres de halógenos.

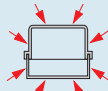
## 42 RV - CAJAS ESTANCAS PARA MANIOBRA DE EMERGENCIA: IP55

### INSTALACIÓN

min -15°C max +60°C

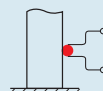


### IP55



EN 60529

### GWT 650°C



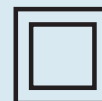
EN 60695-2-11

### TP 70°C



EN 60695-10-2

### CLASSE II



EN 61140

## CON PULSADOR LUMINOSO

GW42201



### CAJA ESTANCA PARA SISTEMAS DE EMERGENCIA CON PULSADOR LUMINOSO

Y DOS CONTACTOS 1NA+1NC. ITH 10 A 240V PERMITE UTILIZAR UN LED VERDE PARA SEÑALIZAR

### LA INTEGRIDAD DEL CIRCUITO DE EMERGENCIA

Código	Dim. externas BxHxP (mm)	Color	Paq. Embal.
GW 42 201	120 x 120 x 50	Rojo RAL 3000	1/10

**CARACTERÍSTICAS:** posibilidad de montaje en caja de empotrar GW24203. Brida portacontactos de 2 plazas.

**INCLUYE:** tecla sustitutiva para poder configurar el accionamiento manual o automático después de romper el cristal, pictogramas autoadhesivos "Rompa el cristal" y "Pulse el botón", tapones cubretornillos de doble aislamiento, tornillos y accesorios para precintar el frontal. Cristal rompible "Sicur Push".

**NOTAS:** contactos sustitutivos NA: GW74201, NC: GW74202; lámparas de localización pulsador: GW30941 12V~/-, GW30942 24V~/-, GW30943 230V~/-, led verdes de señalización de integridad circuito de emergencia: GW30958 de 12 a 24V~/-, GW30959 de 110 a 230V~/-, GW30960 de 48V~/-

## PARA ALOJAMIENTO DE BOTONES PULSADORES Ø 22 MM

GW42204



### CAJAS ESTANCAS PARA SISTEMAS DE EMERGENCIA PREPARADAS CON TROQUEL Ø 22 MM



Código	Dim. externas BxHxP (mm)	Color	Características	Paq. Embal.
GW 42 204	108 x 180 x 100	Rojo RAL 3000	Libre de halógenos	1/10

**ACCESORIOS:** puerta con cerradura y 2 llaves, pictograma autoadhesivo "Romper el cristal" y cubretornillos para doble aislamiento. Cristal rompible "Sicur Push".

## CON CARRIL DIN

GW42202



### CAJAS ESTANCAS PARA MANIOBRAS DE EMERGENCIA Y APLICACIONES ESPECIALES CON CARRIL DIN



Código	N. módulos EN 50022	Dim. externas BxHxP (mm)	Potencia disipable (W)	Características	Paq. Embal.
--------	------------------------	-----------------------------	---------------------------	-----------------	----------------

#### COLOR: ROJO RAL 3000

GW 42 206	4	108 x 180 x 100	12	Libre de halógenos	1/10
GW 42 202	8	180 x 180 x 100	18	Libre de halógenos	1/10

#### COLOR: GRIS RAL 7035

GW 42 207	4	108 x 180 x 100	12	Libre de halógenos	1/10
GW 42 208	8	180 x 180 x 100	18	Libre de halógenos	1/10

**INCLUYE:** puerta con cerradura de seguridad y 2 llaves, pictograma autoadhesivo "Rompa el cristal", etiqueta para identificación de usuarios y tapones cubretornillo para doble aislamiento. Cristal rompible "Sicur Push".

**NOTAS:** potencia disipable determinada según CEI 23-49.

## CON FONDO DE CHAPA



GW42203

### CAJAS ESTANCAS PARA MANIOBRAS DE EMERGENCIA Y APLICACIONES ESPECIALES CON FONDO DE CHAPA ZINCADA



Código	Dim. externas BxHxP (mm)	Color	Características	Paq. Embal.
GW 42 203	180 x 180 x 100	Rojo RAL 3000	Libre de halógenos	1/10

**ACCESORIOS:** puerta con cerradura de seguridad y 2 llaves, pictograma autoadhesivo "Romper el cristal", cubretornillos para doble aislamiento.  
Aislamiento completo según Norma EN 60439-1 mediante cubretornillos o grapas de fijación de resina GW44621.  
Cristal rompible "Sicur Push".

## CAJAS DE EMPOTRAR CON CARRIL DIN



GW42232

### CAJAS ESTANCAS DE EMPOTRAR PARA EMERGENCIA Y APLICACIONES ESPECIALES CON CARRIL DIN



Código	N. módulos EN 50022	Dim. externas BxHxP (mm)	Potencia disipable (W)	Color	Características	Paq. Embal.
GW 42 231	4	145 x 200 x 70	12	Rojo RAL 3000	Libre de halógenos	1/10
GW 42 232	4	145 x 200 x 70	12	Gris RAL 7035	Libre de halógenos	1/10

**INCLUYE:** puerta con cerradura de seguridad y 1 llave, pictograma autoadhesivo "Rompa el cristal", etiqueta para identificación de usuarios.  
Cristal rompible "Sicur Push".

**NOTAS:** Si la caja de empotrar no encaja a ras de la pared, utilizar el kit de tornillos y separadores GW48645.  
Potencia disipable determinada según CEI 23-49.

## PLACAS PARA ASCENSORES / DE EMERGENCIA SERIE PLAYBUS

### PLACAS CONEXIONADAS PARA ASCENSORES Y EMERGENCIA



GW32450

#### PLACAS AUTOPORTANTES PARA ASCENSORES Y EMERGENCIA CONEXIONADAS - CON PULSADOR DEL INTERRUPTOR LUMINOSO, LLAVE TRIANGULAR Y CRISTAL ROMPIBLE - IP40

Código	Contactos en dotación	Color	Apto para	Paq. Embal.
GW 32 450	1 NA + 1 NC 10A (AC1) / 6A (AC15)	Blanco	Ascensor	1/10
GW 32 451	1 NA + 1 NC	Rojo	Emergencia	1/10

Los artículos se suministran con tecla 11 mm montada, lámpara no incluida. Utilizan unidad de indicación GW30941 12V/-/, GW30942 24V/-/, GW30943 230V/-/.

**CARACTERÍSTICAS:** las placas están preparadas para cerradura de seguridad GW40422, disponible como accesorio.

Para caja de empotrar: GW24203, GW24204, GW24303; para caja de superficie: GW32431, GW32432;

**INCLUYE:** tecla de 17 mm de altura para accionar los contactos al romper el cristal.

### PLACAS PREPARADAS PARA APARATOS SERIE PLAYBUS



GW32452

#### PLACAS AUTOPORTANTES VACÍAS PARA EMERGENCIA CON LLAVE DE TRIÁNGULO Y CRISTAL ROMPIBLE PREPARADAS MONTAR APARATOS MODULARES PLAYBUS - IP40

Código	Color	N. módulos Playbus	Paq. Embal.
GW 32 452	Blanco	2	1/10
GW 32 453	Rojo	2	1/10

**CARACTERÍSTICAS:** las placas están preparadas para cerradura de seguridad GW40422, disponible como accesorio.

Para caja de empotrar: GW24203, GW24204, GW24303; para caja de superficie: GW32431, GW32432.

## ACCESORIOS TÉCNICOS

### MARTILLO

GW42216




#### MARTILLO PARA ROMPER EL CRISTAL, CON SOPORTE DE FIJACIÓN UNIVERSAL

Código	Color	Dimensiones soporte	Paq. Embal.
GW 42 216	Negro tóner	70 x 60	1/10

**CARACTERÍSTICAS:** el martillo es imperdible gracias a un muelle que lo mantiene sujeto a la base.

### CRISTALES DE RECAMBIO

GW32457



#### CRISTAL DE RECAMBIO

Código	Para	Paq. Embal.
GW 32 457	placas GW32450 GW32451 GW32452 GW32453	1/10

GW42212



#### CRISTALES DE RECAMBIO 'SICUR PUSH' PARA CAJAS ESTANCAS DE EMERGENCIA

Código	Para	Paq. Embal.
GW 42 211	cajas GW42201	1/10
GW 42 213	GW42204 GW42206 GW42207	1/10
GW 42 212	GW42202 GW42203 GW42208	1/10
GW 42 214	GW42231 GW42232	1/10

### RECAMBIOS Y ACCESORIOS

GW30941



#### UNIDADES DE SEÑALIZACIÓN

Código	Tensión lámpara	Potencia lámpara	Lámpara	Emisión luminosa	Paq. Embal.
GW 30 941	12 V ac/dc	0.4 W	Incandescente	Blanco	50
GW 30 942	24 V ac/dc	0.8 W	Incandescente	Blanco	50
GW 30 943	230 V~	0.4 W	Fluorescente	Rojo	50
GW 30 945	110 V ac/dc	0.8 W	Fluorescente	Blanco	50

GW30958



#### UNIDADES DE SEÑALIZACIÓN DE INTEGRIDAD DEL CIRCUITO DE EMERGENCIA - CON LED

Código	Tensión lámpara	Lámpara	Emisión luminosa	Paq. Embal.
GW 30 958	12-24 V ac/dc	Led	Verde	10
GW 30 959	110-230 V ac/dc	Led	Verde	10
GW 30 960	48 V ac/dc	Led	Verde	10

GW74201



#### CONTACTOS - ITH 10A - 240V~

Código	Clase	Cat. uso 240 V AC15	Cat. uso 240 V DC13	Color	Paq. Embal.
GW 74 201	1 NA	3 A	0,27 A	Verde	10/60
GW 74 202	1 NC	3 A	0,27 A	Rojo	10/60

**CARACTERÍSTICAS:** GW74202 para la apertura del contacto aún en caso de contactos ligeramente pegados de conformidad con la norma EN 60947-5-1. Se montan en las bridas portacontactos a presión. Contactos compatibles con caja de emergencia GW42201.

GW48644



#### CERRADURA DE SEGURIDAD CON CILINDRO ESTANCA

Código	Para	Material	Paq. Embal.
GW 48 644	cajas Serie 48 PTC y 42 RV	Metal inyectado	1/10

**INCLUYE:** 2 llaves. todas las llaves se suministran con código unificado.

**NOTAS:** todas las llaves y las cerraduras suministradas son estándar, por lo que la llave puede abrir todas las cerraduras que posean el mismo código de producto.

GW40422



### CERRADURA DE SEGURIDAD CON CILINDRO

Código	Adecuado para	Paq. Embal.
GW 40 422	Placas ascensor/emergencia	1/10

**INCLUYE:** 2 llaves. todas las llaves se suministran con código unificado.

**NOTAS:** todas las llaves y las cerraduras suministradas son estándar, por lo que la llave puede abrir todas las cerraduras que posean el mismo código de producto.

GW48645



### JUEGO DE 4 TORNILLOS LARGOS AUTORROSCANTES CON ESPACIADORES PARA FIJAR TAPAS Y FRONTALES

Código	Dimensiones tornillos	Espesor espaciador (mm)	Paq. Embal.
GW 48 645	Ø 4x45	máx 10 mm reducible	1/100

**CARACTERÍSTICAS:** el kit se utiliza también para las siguientes series de empotrar: CD/CDK (a partir de 6 módulos), 48 CM y 42 RV.

GW44621



### GRAPA DE FIJACIÓN DE PARED CON TORNILLOS AUTORROSCANTES

Código	Apto para	Características	Paq. Embal.
GW 44 621	Centralitas Serie 42 RV pared	Libre de Halógenos	40/480

**APLICACIONES:** Destinadas a mantener el doble aislamiento y el grado de protección IP original de las cajas, carcasas y otros productos GEWISS.

GW44622



### TAPONES CUBRETORNILLO DE MATERIAL AISLANTE

Código	Descripción	Para cajas	Características	Paq. Embal.
GW 44 622	Tapón cubre-tornillo Ø16 mm	GW42201	Libre de Halógenos	10/100
GW 44 623	Tapón cubre-tornillo Ø25 mm	de GW42202 a GW42208	Libre de Halógenos	10/100

**APLICACIONES:** destinadas a restablecer el doble aislamiento y el grado de protección IP original de las cajas, carcasas y otros productos GEWISS.